

HERZLICH
WILLKOMMEN



NH Unternehmensberatung
Solingen

Die kompetente Beratung aus einer Hand

Die NHU Solingen ist eine etablierte und spezialisierte Beratung mit Sitz in Solingen die schwerpunktmäßig operativ und strategisch im Bereich der Kostenrechnung, Kostenanalyse und Kalkulation tätig ist.

Europaweit operiert die NHU in den Bereichen:

*Maschinenbau
Anlagenbau
Werkzeug und Formenbau
produzierende Industrie in Metall und Kunststoff*



Ihr Partner für kleine und mittelständische Unternehmen

Entwicklung und Konstruktion

-Design to Cost

Kostenrechnung

-Kosten- und Leistungsrechnung

Kostenanalyse

-Einkauf

-Q-Kostenmanagement

-Controlling

-Management

Kalkulation


-Zielpreiskalkulation

-Produktkostenkalkulation

-Werkzeugkalkulation

Sanierung

-Produktion und Fertigung




Kostenanalyse

Analyse

Bewertung

Strategieauswahl

Umsetzung




Transparenz des Produkts oder Prozesses ermöglicht die vorhandenen Potenziale und Risiken zu definieren und Ergebnis sowie zielorientierte Strategien zu wählen.

Gewinnbeitrag der Kostenanalyse

*Der Gewinnbeitrag
eines aktiven
Kostenmanagements
definiert eine
Kostenreduzierung
von ca. 6-12%*

*Die Hebelwirkung
des Managements
des Einkaufs
der Beschaffung
der Fertigung
aktivieren !!*



Vorteile der Kostenanalyse



- *Direkt verfügbare Kompetenz mit langjähriger Erfahrung*
- *Schnell verfügbare Ergebnisse*
- *Know How Transfer durch Teamarbeit mit Ihrem M-Team*
- *Ohne Strukturänderung und zusätzlichen Mitarbeitern*

Vorgehensweise Kostenanalyse



Kostenanalyse mit System

Preissplit					
Materialeinkauf			0,0000 €	MK	%
Zukaufteile			1.171,0000 €		
Materialgemeinkosten	1,9%		22.2490 €	58.594,149 €	74,12
ohne MKG			57.400,9000 €		
Materialeinkauf			0,0000 €	FK	%
Zukaufteile			1.168,5125 €		
Anlagensatz			2.631,3845 €	5.862,343 €	7,42
Direkter Lohn			1.109,1201 €		
Sozial GK			760,4643 €		
Fertigung GK			107,8400 €		
Rüstkosten			85,0419 €	VVGK	%
Schrottkosten			589,2343 €		
Vertriebsgemeinkosten	10,0%		222,7690 €	964,355 €	1,22
Verwaltungsgemeinkosten	3,8%		123,1092 €	SEK	%
Entwicklungsgemeinkosten	2,1%		32,3429 €		
Logistikgemeinkosten	0,6%		65,0000 €	12.717,000 €	16,09
Werkzeugkosten			12.652,0000 €	Profit	%
Sondereinzelkosten			0,0000 €		
Fracht, Verpackung, Zoll			78.137,848 €	915,149 €	1,16
(Frei)			0,0000 €		
Selbstkosten :			35,7975 €	Differenz	%
Gewinn auf direktes Material	5,0%		879,3515 €		
Gewinn auf Zukaufteile	3,0%		79.053,00 €	6.547,00 €	8,28
Gewinn auf Fertigung	15,0%		85.600,00 €		
		Preis :			
		Preis :			
Extern	Kalkulierter				
Einkauf	Aktueller				

Controlling-System

Datenbanken
Benchmark

Vollständige Kostentransparenz
Ihrer Produkte

Kostenanalyse mit System



		-5.00%	10.00%	400€	420€	440€	460€	480€	500€	520€	540€
Material	1.3122 €	-0.0681 €	0.1353 €								
Laufmaterial	1.3573 €	-0.0701 €	0.1402 €								
Materialgemeinkosten	0.0426 €	1.60% 0.00%	0.00%								
Summe Material	2.7091 €	-0.1482 €	0.2004 €								
Lagekosten	0.6040 €	-0.0354 €	0.0667 €								
Produktkosten	0.4796 €	-0.0295 €	0.0530 €								
Arbeitskosten	0.0000 €	0.0000 €	0.0000 €								
Summe Prozess	1.1107 €	-0.0613 €	0.1227 €								
Einzelkosten	0.7201 €	-0.0364 €	0.0720 €								
Indirektkosten	0.0220 €	-0.0011 €	0.0022 €								
Prüf- und Fertigungskosten	4.5690 €	-0.2290 €	0.4781 €								
Arbeitsgemeinkosten	0.0100 €	0.90% 0.00%	0.0000 €								
Wartungsgemeinkosten	0.0370 €	3.49% 0.00%	0.0000 €								
Entwicklungsgemeinkosten	0.0211 €	1.90% 0.00%	0.0000 €								
Stückgemeinkosten	0.0055 €	0.50% 0.00%	0.0000 €								
Gesamtkosten	4.6434 €	-0.2428 €	0.4055 €								
Winn auf direktes Material	0.0267 €	2.00%	-0.0013 €								
Winn auf Zukaufteile	0.0275 €	2.00%	-0.0014 €								
Winn auf Fertigung	0.0596 €	0.00%	-0.0045 €								
WV Preis	4.7892 €	0.3248 €	0.5000 €								

Analyse aller Einspar- und Optimierungspotenziale Ihrer Produkte

Mehr Erfolg mit weniger Aufwand durch Kostentransparenz

4 mögliche Kostensenkungsinitiativen am Produkt

Jedes Produkt hat eine individuelle Kostenstruktur

Jede Kostenstruktur hat ein eigenes Veränderungsverhalten

Der Markt

(Energie-, Personal-, Material-, Sozialkosten, usw.)

Das Produkt

*(Designänderungen, Qualitätsanforderungen,
Wettbewerbsanalyse, usw.)*

Der Lieferant

*(Auslastung, Produktivität, Produktportfolio,
Ziele, Standorte, Gemeinkosten, usw.)*

Die Beschaffung

(Volumen, Vertragsinhalte, usw.)



*Umfassende
Informationen erhalten
Sie unter*



NH-Unternehmensberatung

Heino Nikolaizik

Dieselstr.68

42719 Solingen

Tel. : 02 12 / 38 33 290

Mobil : 0176 / 10 19 19 95

E-Mail: h.nikolaizik@nhu-kostenanalyse.de

Web : www.nhu-kostenanalyse.de